

Bifati numai daca este cazul :  Mari Contribuabili care depun bilantul la Bucuresti  
 Sucursala

Tip situatie financiara : BL

Entitatea	S.C. TURISM FELIX S.A.						
Adresa	Judet	Sector	Localitate				
	Bihor		COM.SANMARTIN BAILE FELIX				
Adresa	Strada	Nr.	Bloc	Scara	Ap.	Telefon	
	PRINCIPALA	1				0259318338	
Numar din registrul comertului	J05/132/1991		Cod unic de inregistrare	108526			

Forma de proprietate 34--Societati comerciale pe actiuni

Activitatea preponderenta (cod si denumire clasa CAEN)

5510 Hoteluri și alte facilități de cazare similare

## BILANT

Formular 10

la data de 31.12.2009

- lei -

Denumirea elementului	Nr. rd.	Sold la 01.01.2009	Sold la 31.12.2009
A	B	1	2
<b>A. ACTIVE IMOBILIZATE</b>			
<b>I. IMOBILIZĂRI NECORPORALE</b>			
1. Cheltuieli de constituire (ct.201-2801)	01	0	
2. Cheltuielile de dezvoltare (ct.203-2803-2903)	02	0	
3. Concesiuni, brevete, licențe, mărci comerciale, drepturi și active similare și alte imobilizări necorporale (ct. 205 + 208 - 2805 - 2808 - 2905 - 2908)	03	106.365	60.099
4. Fond comercial (ct.2071-2807-2907)	04	0	
5. Avansuri si imobilizari necorporale in curs de executie (ct.233+234-2933)	05	0	
TOTAL (rd.01 la 05)	06	106.365	60.099
<b>II. IMOBILIZĂRI CORPORALE</b>			
1. Terenuri și construcții (ct. 211 + 212 - 2811 - 2812 - 2911 - 2912)	07	137.842.502	146.153.627
2. Instalații tehnice și mașini (ct. 213 - 2813 - 2913)	08	13.186.154	12.427.424
3. Alte instalații, utilaje și mobilier (ct. 214 - 2814 - 2914)	09	2.661.570	2.762.119
4. Avansuri și imobilizări corporale în curs de execuție (ct. 231 + 232 - 2931)	10	25.756.030	10.753.698
TOTAL (rd. 07 la 10)	11	179.446.256	172.096.868
<b>III. IMOBILIZĂRI FINANCIARE</b>			
1. Acțiuni deținute la entitățile afiliate (ct. 261 - 2961)	12	0	30.100.000
2. Împrumuturi acordate entităților afiliate (ct. 2671 + 2672 - 2964)	13	0	
3. Interese de participare (ct. 263 - 2962)	14	90.600	90.600
4. Împrumuturi acordate entităților de care compania este legată în virtutea intereselor de participare (ct. 2673 + 2674 - 2965)	15	0	0
5. Investiții deținute ca imobilizări (ct. 265 - 2963)	16	1.089.715	0
6. Alte împrumuturi (ct. 2675* + 2676* + 2678* + 2679* - 2966* - 2968*)	17	0	0
TOTAL (rd. 12 la 17)	18	1.180.315	30.190.600

			F10 - pag. 2
<b>Denumirea elementului</b>	<b>Nr. rd.</b>	<b>Sold la 01.01.2009</b>	<b>Sold la 31.12.2009</b>
<b>A</b>	<b>B</b>	<b>1</b>	<b>2</b>
ACTIVE IMOBILIZATE - TOTAL (rd. 06 + 11 + 18)	19	180.732.936	202.347.567
B. ACTIVE CIRCULANTE			
I. STOCURI			
1. Materii prime și materiale consumabile (ct. 301 + 302 + 303 +/- 308 + 351 + 358 + 381 +/- 388 - 391 - 392 - 3951 - 3958 - 398)	20	334.004	351.754
2. Producția în curs de execuție (ct. 331 + 332 + 341 +/- 348* - 393 - 3941 - 3952)	21	0	0
3. Produse finite și mărfuri (ct. 345 + 346 +/- 348* + 354 + 356 + 357 + 361 +/- 368 + 371 +/- 378 - 3945 - 3946 - 3953 - 3954 - 3956 - 3957 - 396 - 397 - 4428)	22	407.125	319.837
4. Avansuri pentru cumpărări de stocuri (ct. 4091)	23	0	47.055
TOTAL (rd. 20 la 23)	24	741.129	718.646
II. CREANȚE (Sumele care urmează să fie încasate după o perioadă mai mare de un an trebuie prezentate separat pentru fiecare element.)			
1. Creanțe comerciale <sup>26)</sup> (ct. 2675* + 2676* + 2678* + 2679* - 2966* - 2968* + 4092 + 411 + 413 + 418 - 491)	25	1.503.169	2.100.410
2. Sume de încasat de la entitățile afiliate (ct. 451 - 495*)	26	0	0
3. Sume de încasat de la entitățile de care compania este legată în virtutea intereselor de participare (ct. 453 - 495*)	27	0	0
4. Alte creanțe (ct. 425 + 4282 + 431 + 437 + 4382 + 441 + 4424 + 4428 + 444 + 445 + 446 + 447 + 4482 + 4582 + 461 + 473 - 496 + 5187)	28	886.852	810.192
5. Capital subscris și nevărsat (ct. 456 - 495*)	29	0	
TOTAL (rd. 25 la 29)	30	2.390.021	2.910.602
III. INVESTIȚII PE TERMEN SCURT			
1. Acțiuni deținute la entitățile afiliate (ct. 501 - 591)	31	0	0
2. Alte investiții pe termen scurt (ct. 505 + 506 + 508 - 595 - 596 - 598 + 5113 + 5114)	32	80.000	152.600
TOTAL (rd. 31 + 32)	33	80.000	152.600
IV. CASA ȘI CONTURI LA BĂNCI (ct. 5112 + 512 + 531 + 532 + 541 + 542)	34	9.336.833	6.610.642
ACTIVE CIRCULANTE - TOTAL (rd. 24 + 30 + 33 + 34)	35	12.547.983	10.392.490
C. CHELTUIELI ÎN AVANS (ct. 471)	36	69.609	120.950
D. DATORII: SUMELE CARE TREBUIE PLĂTITE ÎNTR-O PERIOADĂ DE PÂNĂ LA UN AN			
1. Împrumuturi din emisiunea de obligațiuni, prezentându-se separat împrumuturile din emisiunea de obligațiuni convertibile (ct. 161 + 1681 - 169)	37	0	
2. Sume datorate instituțiilor de credit (ct. 1621 + 1622 + 1624 + 1625 + 1627 + 1682 + 5191 + 5192 + 5198)	38	900.000	
3. Avansuri încasate în contul comenzilor (ct. 419)	39	53.037	7.046
4. Datorii comerciale - furnizori (ct. 401 + 404 + 408)	40	8.659.521	1.779.922
5. Efecte de comerț de plătit (ct. 403 + 405)	41	0	0
6. Sume datorate entităților afiliate (ct. 1661 + 1685 + 2691 + 451)	42	0	0
7. Sume datorate entităților de care compania este legată în virtutea intereselor de participare (ct. 1663+1686+2692+ 453)	43	0	0

Denumirea elementului	Nr. rd.	Sold la 01.01.2009	Sold la 31.12.2009
A	B	1	2
8. Alte datorii, inclusiv datoriile fiscale și datoriile privind asigurările sociale (ct. 1623 + 1626 + 167 + 1687 + 2693 + 421 + 423 + 424 + 426 + 427 + 4281 + 431 + 437 + 4381 + 441 + 4423 + 4428 + 444 + 446 + 447 + 4481 + 455 + 456 + 457 + 4581 + 462 + 473 + 509 + 5186 + 5193 + 5194 + 5195 + 5196 + 5197)	44	2.029.458	2.540.217
TOTAL (rd. 37 la 44)	45	11.642.016	4.327.185
E. ACTIVE CIRCULANTE NETE/DATORII CURENTE NETE (rd. 35 + 36 - 45 - 62)	46	584.347	5.852.652
F. TOTAL ACTIVE MINUS DATORII CURENTE (rd. 19 + 46)	47	181.317.283	208.200.219
G. DATORII: SUMELE CARE TREBUIE PLĂTITE ÎNTR-O PERIOADĂ MAI MARE DE UN AN			
1. Împrumuturi din emisiunea de obligațiuni, prezentându-se separat împrumuturile din emisiunea de obligațiuni convertibile (ct. 161 + 1681 - 169)	48	0	
2. Sume datorate instituțiilor de credit (ct. 1621 + 1622 + 1624 + 1625 + 1627 + 1682 + 5191 + 5192 + 5198)	49	12.000.000	25.511.000
3. Avansuri încasate în contul comenzilor (ct. 419)	50	0	
4. Datorii comerciale - furnizori (ct. 401 + 404 + 408)	51	0	
5. Efecte de comerț de plătit (ct. 403 + 405)	52	0	
6. Sume datorate entităților afiliate (ct. 1661 + 1685 + 2691* + 451)	53	0	
7. Sume datorate entităților de care compania este legată în virtutea intereselor de participare (ct. 1663 + 1686 + 2692 + 453)	54	0	
8. Alte datorii, inclusiv datoriile fiscale și datoriile privind asigurările sociale (ct. 1623 + 1626 + 167 + 1687 + 2693 + 421 + 423 + 424 + 426 + 427 + 4281 + 431 + 437 + 4381 + 441 + 4423 + 4428 + 444 + 446 + 447 + 4481 + 455 + 456 + 457 + 4581 + 462 + 473 + 509 + 5186 + 5193 + 5194 + 5195 + 5196 + 5197)	55	0	1.756.117
TOTAL (rd. 48 la 55)	56	12.000.000	27.267.117
H. PROVIZIOANE			
1. Provizioane pentru pensii și obligații similare (ct. 1515)	57	0	0
2. Provizioane pentru impozite (ct. 1516)	58	28.017	22.506
3. Alte provizioane (ct. 1511 + 1512 + 1513 <sup>27</sup> ) + 1514 + 1518)	59	39.063	39.063
TOTAL (rd. 57 la 59)	60	67.080	61.569
I. VENITURI ÎN AVANS			
1. Subvenții pentru investiții (ct. 131 + 132 + 133 + 134 + 138)	61	0	0
2. Venituri înregistrate în avans (ct. 472)	62	391.229	333.603
TOTAL (rd. 61 + 62)	63	391.229	333.603
J. CAPITAL ȘI REZERVE			
I. CAPITAL			
1. Capital subscris vărsat (ct. 1012)	64	49.614.946	49.614.946
2. Capital subscris nevărsat (ct. 1011)	65	0	0
3. Patrimoniul regiei (ct. 1015)	66	0	0
TOTAL (rd. 64 la 66)	67	49.614.946	49.614.946
II. PRIME DE CAPITAL (ct. 104)	68	0	0
III. REZERVE DIN REEVALUARE (ct. 105)	69	96.062.454	88.352.479

Denumirea elementului	Nr. rd.	Sold la 01.01.2009	Sold la 31.12.2009
A	B	1	2
IV. REZERVE			
1. Rezerve legale (ct. 1061)	70	2.159.342	2.374.201
2. Rezerve statutare sau contractuale (ct. 1063)	71	0	
3. Rezerve reprezentând surplusul realizat din rezerve din reevaluare (ct. 1065)	72	0	3.850.928
4. Alte rezerve (ct. 1068)	73	12.327.101	34.679.421
TOTAL (rd. 70 la 73)	74	14.486.443	40.904.550
Acțiuni proprii (ct. 109)	75	0	0
Câștiguri legate de instrumentele de capitaluri proprii (ct. 141)	76	0	0
Pierderi legate de instrumentele de capitaluri proprii (ct. 149)	77	0	0
V. PROFITUL SAU PIERDEREA REPORTAT(Ă)			
SOLD C (ct. 117)	78	0	
SOLD D (ct. 117)	79	0	5.322.634
VI. PROFITUL SAU PIERDEREA EXERCIȚIULUI FINANCIAR			
SOLD C (ct. 121)	80	9.639.949	7.814.850
SOLD D (ct. 121)	81	0	0
Repartizarea profitului (ct. 129)	82	553.589	492.658
CAPITALURI PROPRII - TOTAL (rd. 67+68+ 69+ 74 - 75 + 76 - 77+78 - 79 + 80 - 81 - 82)	83	169.250.203	180.871.533
Patrimoniul public (ct. 1016)	84	0	
CAPITALURI - TOTAL (rd. 83 + 84)	85	169.250.203	180.871.533

\*) Conturi de repartizat dupa natura elementelor respective.

26) Sumele înscrise la acest rând și preluate din conturile 2675 la 2679 reprezintă creanțele aferente contractelor de leasing financiar și altor contracte asimilate, precum și alte creanțe imobilizate, scadente într-o perioadă mai mică de 12 luni.

27) Acest cont apare la entitățile care au aplicat Reglementările contabile aprobate prin Ordinul ministrului finanțelor publice nr. 94/2001, precum și la cele care aplică prevederile pct. 92 (3) din Reglementările contabile conforme cu Directiva a IV-a a Comunităților Economice Europene, parte componentă a Reglementărilor contabile conforme cu directivele europene, aprobate prin OMFP nr. 1752/2005, cu modificările și completările ulterioare.

Suma de control F10 : 2928163966 / 5946881783

**ADMINISTRATOR,**

**INTOCMIT,**


Numele si prenumele

SERAC FLORIAN


Numele si prenumele

POPA MARCEL

Semnatura




Semnatura



Stampila unitatii

Calitatea

12--CONTABIL SEF

Formular  
VALIDAT

Nr.de inregistrare in organismul profesional:

18635

**CONTUL DE PROFIT SI PIERDERE**

la data de 31.12.2009

Formular 20

- lei -

Denumirea indicatorilor	Nr. rd.	Exercitiul financiar 2008	Exercitiul financiar 2009
A	B	1	2
1. Cifra de afaceri netă (rd. 02 la 05)	01	55.448.042	52.019.303
Producția vândută (ct.701+702+703+704+705+706+708)	02	35.309.216	32.725.705
Venituri din vânzarea mărfurilor(ct. 707)	03	20.138.826	19.293.598
Venituri din dobânzi înregistrate de entitățile al căror obiect de activitate îl constituie leasingul (ct.766)	04	0	0
Venituri din subvenții de exploatare aferente cifrei de afaceri nete (ct.7411)	05	0	0
2. Variația stocurilor de produse finite și a producției în curs de execuție (ct.711)			
Sold C	06	101.661	71.842
Sold D	07	0	0
3. Producția realizată de entitate pentru scopurile sale proprii și capitalizată (ct.721+ 722)	08	3.403	11.977
4. Alte venituri din exploatare(ct.7417+758)	09	1.517.601	204.357
<b>VENITURI DIN EXPLOATARE – TOTAL (rd. 01+06-07+08+09)</b>	<b>10</b>	<b>57.070.707</b>	<b>52.307.479</b>
5. a) Cheltuieli cu materiile prime și materialele consumabile (ct.601+602-7412)	11	2.225.533	1.703.390
Alte cheltuieli materiale (ct.603+604+606+608)	12	970.476	671.170
b) Alte cheltuieli externe (cu energie și apă)(ct.605-7413)	13	6.393.590	6.232.324
c) Cheltuieli privind mărfurile (ct.607)	14	6.965.300	6.780.808
6. Cheltuieli cu personalul (rd. 16+17), din care:	15	17.445.250	17.049.597
a) Salarii și indemnizații (ct.641+642-7414)	16	12.570.110	12.357.951
b) Cheltuieli cu asigurările și protecția socială (ct.645-7415)	17	4.875.140	4.691.646
7.a) Ajustări de valoare privind imobilizările corporale și necorporale (rd. 19-20)	18	4.765.794	5.235.266
a.1) Cheltuieli (ct.6811+6813)	19	4.765.794	5.235.266
a.2) Venituri (ct.7813)	20	0	0
b) Ajustări de valoare privind activele circulante (rd. 22-23)	21	-2.165	-231
b.1) Cheltuieli (ct.654+6814)	22	335	
b.2) Venituri (ct.754+7814)	23	2.500	231
8. Alte cheltuieli de exploatare (rd. 25 la 28)	24	7.262.826	4.966.994
8.1. Cheltuieli privind prestațiile externe (ct.611+612+613+614+621+622+623+624+625+626+627+628-7416)	25	4.450.867	3.061.201
8.2. Cheltuieli cu alte impozite, taxe și vărsăminte asimilate (ct.635)	26	1.518.139	1.693.946
8.3. Cheltuieli cu despăgubiri, donații și activele cedate (ct.658)	27	1.293.820	211.847
Cheltuieli privind dobânzile de refinanțare înregistrate de entitățile al căror obiect de activitate îl constituie leasingul (ct.666)	28	0	0
Ajustări privind provizioanele (rd. 30-31)	29	-985.582	-5.511

<b>Denumirea indicatorilor</b>	<b>Nr. rd.</b>	<b>Exercitiul financiar 2008</b>	<b>Exercitiul financiar 2009</b>
<b>A</b>	<b>B</b>	<b>1</b>	<b>2</b>
- Cheltuieli (ct.6812)	30	0	
- Venituri (ct.7812)	31	985.582	5.511
<b>CHELTUIELI DE EXPLOATARE – TOTAL (rd. 11 la 15+18+21+24+29)</b>	<b>32</b>	<b>45.041.022</b>	<b>42.633.807</b>
<b>PROFITUL SAU PIERDEREA DIN EXPLOATARE:</b>			
- Profit (rd. 10-32)	33	12.029.685	9.673.672
- Pierdere (rd. 32-10)	34	0	0
<b>9. Venituri din interese de participare (ct.7611+7613)</b>	<b>35</b>	<b>8.880</b>	<b>77.686</b>
- din care, veniturile obținute de la entitățile afiliate	36	0	
<b>10. Venituri din alte investiții și împrumuturi care fac parte din activele imobilizate (ct.763)</b>	<b>37</b>	<b>0</b>	
- din care, veniturile obținute de la entitățile afiliate	38	0	
<b>11. Venituri din dobânzi (ct.766)</b>	<b>39</b>	<b>443.352</b>	<b>213.808</b>
- din care, veniturile obținute de la entitățile afiliate	40	0	
Alte venituri financiare (ct.762+764+765+767+768)	41	201.272	1.790.545
<b>VENITURI FINANCIARE – TOTAL (rd. 35+37+39+41)</b>	<b>42</b>	<b>653.504</b>	<b>2.082.039</b>
<b>12. Ajustări de valoare privind imobilizările financiare și investițiile deținute ca active circulante (rd. 44-45)</b>	<b>43</b>	<b>39.978</b>	<b>-5.595.963</b>
- Cheltuieli (ct.686)	44	39.978	
- Venituri (ct.786)	45	0	5.595.963
<b>13. Cheltuieli privind dobânzile (ct.666-7418)</b>	<b>46</b>	<b>489.224</b>	<b>801.740</b>
- din care, cheltuielile în relația cu entitățile afiliate	47	0	
Alte cheltuieli financiare (ct.663+664+665+667+668)	48	1.082.210	6.696.778
<b>CHELTUIELI FINANCIARE – TOTAL (rd. 43+46+48)</b>	<b>49</b>	<b>1.611.412</b>	<b>1.902.555</b>
<b>PROFITUL SAU PIERDEREA FINANCIAR(Ă):</b>			
- Profit (rd. 42-49)	50	0	179.484
- Pierdere (rd. 49-42)	51	957.908	0
<b>14. PROFITUL SAU PIERDEREA CURENT(Ă):</b>			
- Profit (rd. 10+42-32-49)	52	11.071.777	9.853.156
- Pierdere (rd. 32+49-10-42)	53	0	0
<b>15. Venituri extraordinare (ct.771)</b>	<b>54</b>	<b>0</b>	
<b>16. Cheltuieli extraordinare (ct.671)</b>	<b>55</b>	<b>0</b>	
<b>17. PROFITUL SAU PIERDEREA DIN ACTIVITATEA EXTRAORDINARĂ:</b>			
- Profit (rd. 54-55)	56	0	0
- Pierdere (rd. 55-54)	57	0	0
<b>VENITURI TOTALE (rd. 10+42+54)</b>	<b>58</b>	<b>57.724.211</b>	<b>54.389.518</b>
<b>CHELTUIELI TOTALE (rd. 32+49+55)</b>	<b>59</b>	<b>46.652.434</b>	<b>44.536.362</b>

Denumirea indicatorilor	Nr. rd.	Exercitiul financiar 2008	Exercitiul financiar 2009
A	B	1	2
PROFITUL SAU PIERDEREA BRUT(Ă):			
- Profit (rd. 58-59)	60	11.071.777	9.853.156
- Pierdere (rd. 59-58)	61	0	0
18. Impozitul pe profit (ct.691)	62	1.431.828	2.038.306
19. Alte impozite neprezentate la elementele de mai sus (ct.698)	63	0	
20. PROFITUL SAU PIERDEREA NET(Ă) A EXERCITIULUI FINANCIAR:			
- Profit (rd. 60-61-62-63)	64	9.639.949	7.814.850
- Pierdere (rd. 61+62+63-60)	65	0	0

Suma de control F20 : 866346295 / 5946881783**ADMINISTRATOR,****INTOCMIT,**

Numele si prenumele

SERAC FLORIAN

Numele si prenumele

POPA MARCEL

Semnatura

Semnatura

Stampila unitatii

Calitatea

12--CONTABIL SEF

**Formular  
VALIDAT**

Nr.de inregistrare in organismul profesional:

18635

# DATE INFORMATIVE

F30 - pag. 1

Formular 30

la data de 31.12.2009

- lei -

<b>I. Date privind rezultatul inregistrat</b>	<b>Nr. rd.</b>	<b>Nr.unitati</b>		<b>Sume</b>
<b>A</b>	<b>B</b>	<b>1</b>		<b>2</b>
Unitati care au inregistrat profit	01	1		7.814.850
Unitati care au inregistrat pierdere	02	0		0
<b>II Date privind platile restante</b>	<b>Nr. rd.</b>	<b>Total, din care:</b>	<b>Pentru activitatea curenta</b>	<b>Pentru activitatea de investitii</b>
<b>A</b>	<b>B</b>	<b>1=2+3</b>	<b>2</b>	<b>3</b>
Plati restante – total (rd.04+08+14 la 18+22), din care:	03	0	0	0
Furnizori restanți – total (rd. 05 la 07), din care:	04	0	0	0
- peste 30 de zile	05	0	0	0
- peste 90 de zile	06	0	0	0
- peste 1 an	07	0	0	0
Obligatii restante fata de bugetul asigurarilor sociale – total (rd.09 la 13), din care:	08	0	0	0
- Contributii pentru asigurari sociale de stat datorate de angajatori, salariatii si alte persoane asimilate	09	0	0	0
- Contributii pentru fondul asigurarilor sociale de sanatate	10	0	0	0
- Contribuția pentru pensia suplimentară	11	0	0	0
- Contributii pentru bugetul asigurarilor pentru somaj	12	0	0	0
- Alte datorii sociale	13	0	0	0
Obligatii restante fata de bugetele fondurilor speciale si alte fonduri	14	0	0	0
Obligatii restante fata de alti creditorii	15	0	0	0
Impozite si taxe neplatite la termenul stabilit la bugetul de stat	16	0	0	0
Impozite si taxe neplatite la termenul stabilit la bugetele locale	17	0	0	0
Credite bancare nerambursate la scadenta – total (rd. 19 la 21), din care:	18	0	0	0
- restante dupa 30 de zile	19	0	0	0
- restante dupa 90 de zile	20	0	0	0
- restante dupa 1 an	21	0	0	0
Dobanzi restante	22	0	0	0
<b>III. Numar mediu de salariatii</b>	<b>Nr. rd.</b>	<b>31.12.2008</b>		<b>31.12.2009</b>
<b>A</b>	<b>B</b>	<b>1</b>		<b>2</b>
Numar mediu de salariatii	23	844		822

<b>IV. Plati de dobanzi si redevente</b>	<b>Nr. rd.</b>	<b>Sume (lei)</b>	
<b>A</b>	<b>B</b>	<b>1</b>	
Venituri brute din dobânzi platite de persoanele juridice romane catre persoanele fizice nerezidente din statele membre ale Uniunii Europene, din care:	24	0	
- impozitul datorat la bugetul de stat	25	0	
Venituri brute din dobanzi platite de persoanele juridice romane catre persoane juridice afiliate*) nerezidente din statele membre ale Uniunii Europene, din care:	26	0	
- impozitul datorat la bugetul de stat	27	0	
Venituri din redevente platite de persoanele juridice romane catre persoane juridice afiliate *) nerezidente din statele membre ale Uniunii Europene, din care:	28	0	
- impozitul datorat la bugetul de stat	29	0	
<b>V. Tichete de masa</b>	<b>Nr. rd.</b>	<b>Sume (lei)</b>	
<b>A</b>	<b>B</b>	<b>1</b>	
Contravaloarea tichetelor de masa acordate salariatilor	30	1.409.360	
<b>VI. Cheltuieli de inovare **)</b>	<b>Nr. rd.</b>	<b>31.12.2008</b>	<b>31.12. 2009</b>
<b>A</b>	<b>B</b>	<b>1</b>	<b>2</b>
Cheltuieli de inovare **) – total (rd. 32 la 34), din care:	31	0	0
- cheltuieli de inovare finalizate în cursul perioadei	32	0	0
- cheltuieli de inovare în curs de finalizare în cursul perioadei	33	0	0
- cheltuieli de inovare abandonate în cursul perioadei	34	0	0
<b>VII. Alte informații</b>	<b>Nr. rd.</b>	<b>31.12.2008</b>	<b>31.12. 2009</b>
<b>A</b>	<b>B</b>	<b>1</b>	<b>2</b>
Imobilizări financiare, în sume brute (rd. 36 + 42), din care:	35	1.275.600	30.190.600
Acțiuni deținute la entitățile afiliate, interese de participare, alte titluri imobilizate și obligațiuni pe termen lung, în sume brute (rd. 37 la 41), din care:	36	1.275.600	30.190.600
- acțiuni cotate	37		0
- acțiuni necotate	38	90.600	30.190.600
- părți sociale	39	0	0
- obligațiuni	40	0	0
- acțiuni emise de organisme de plasament colectiv (inclusiv de SIF-uri)	41	1.185.000	0
Creanțe imobilizate, în sume brute (rd. 43 + 44), din care:	42	0	0
- creanțe imobilizate în lei si exprimate in lei, a caror decontare se face in functie de cursul unei valute (din ct. 267)	43	0	0
- creanțe imobilizate în valută (din ct. 267)	44	0	0
Creanțe comerciale, avansuri acordate furnizorilor și alte conturi asimilate, în sume brute (ct. 4092 + 411 + 413 + 418)	45	1.598.164	2.195.174
Creanțe în legătură cu personalul și conturi asimilate (ct. 425 + 4282)	46	169	734
Creanțe în legătură cu bugetul asigurărilor sociale și bugetul statului (ct. 431 + 437 + 4382 + 441 + 4424 + 4428 + 444 + 445 + 446 + 447 + 4482)	47	577.043	744.130
Alte creanțe (ct. 451 + 453 + 456 + 4582 + 461 + 471 + 473)	48	255.768	59.949
Dobânzi de încasat (ct. 5187)	49	64.240	15.750
Investiții pe termen scurt, în sume brute (ct. 501 + 505 + 506 + din ct.508) (rd. 51 la 55), din care:	50	119.978	152.600

	Nr. rd.	31.12. 2008	31.12. 2009
A	B	1	2
- acțiuni cotate	51	0	
- acțiuni necotate	52	0	152.600
- părți sociale	53	0	
- obligațiuni	54	0	
- acțiuni emise de organismele de plasament colectiv (inclusiv de SIF-uri)	55	119.978	
Alte valori de încasat (ct. 5113 + 5114)	56	0	0
Casa în lei și în valută (rd. 58 + 59), din care:	57	140	1.335
- în lei (ct. 5311)	58	135	1.330
- în valută (ct. 5314)	59	5	5
Conturi curente la bănci în lei și în valută (rd. 61 + 62), din care:	60	9.239.450	6.526.016
- în lei (ct. 5121)	61	8.953.726	6.351.690
- în valută (ct. 5124)	62	285.724	174.326
Alte conturi curente la bănci și acreditive (rd. 64 + 65), din care:	63	96.590	82.940
- sume în curs de decontare, acreditive și alte valori de încasat, în lei (ct. 5112 + 5125 + 5411)	64	96.590	82.940
- sume în curs de decontare și acreditive în valută (ct. 5125 + 5412)	65	0	0
Datorii (rd. 67 + 70 + 73 + 76 + 79 + 82 + 83 + 86 la 90), din care:	66	24.033.245	31.927.905
- Împrumuturi din emisiuni de obligațiuni și dobânzile aferente, în sume brute (ct. 161 + 1681)(rd. 68 + 69), din care:	67	0	
- în lei	68	0	
- în valută	69	0	
- Credite bancare interne pe termen scurt și dobânzile aferente (ct. 5191 + 5192 + 5197 + din ct. 5198), (rd. 71 + 72), din care:	70	900.000	0
- în lei	71	900.000	0
- în valută	72	0	0
- Credite bancare externe pe termen scurt și dobânzile aferente (ct. 5193 + 5194 + 5195 + din ct. 5198), (rd. 74 + 75), din care:	73	0	0
- în lei	74	0	0
- în valută	75	0	0
- Credite bancare pe termen lung și dobânzile aferente (ct. 1621 + 1622 + 1627 + din ct. 1682) (rd. 77 + 78), din care:	76	12.000.000	25.511.000
- în lei	77	12.000.000	25.511.000
- în valută	78	0	0
- Credite externe pe termen lung (ct. 1623 + 1624 + 1625 + din ct. 1682)(rd. 80 + 81), din care:	79	0	0
- în lei	80	0	0
- în valută	81	0	0
- Credite de la trezoreria statului (ct. 1626 + din ct. 1682)	82	0	0
- Alte împrumuturi și dobânzile aferente (ct. 166 + 167 + 1685 + 1686 + 1687) (rd. 84 + 85), din care:	83	0	1.756.117
- în lei și exprimate în lei, a caror decontare se face în funcție de cursul unei valute	84	0	1.756.117
- în valută	85	0	0

	Nr. rd.	31.12.2008	31.12.2009
A	B	1	2
- Datorii comerciale, avansuri primite de la clienți și alte conturi asimilate, în sume brute (ct. 401 + 403 + 404 + 405 + 408 + 419)	86	8.712.558	1.786.967
- Datorii în legătură cu personalul și conturi asimilate (ct. 421 + 423 + 424 + 426 + 427 + 4281)	87	1.363.375	1.353.729
- Datorii în legătură cu bugetul asigurărilor sociale și bugetul statului (ct. 431 + 437 + 4381 + 441 + 4423 + 4428 + 444 + 446 + 447 + 4481)	88	529.669	1.028.501
- Alte datorii (ct. 451 + 453 + 455 + 456 + 457 + 4581 + 462 + 472 + 473 + 269 + 509)	89	527.643	491.591
- Dobânzi de plătit (ct. 5186)	90	0	0
Capital subscris vărsat (ct. 1012)(rd. 92 la 94), din care:	91	49.614.946	49.614.946
- acțiuni cotate	92	49.614.946	49.614.946
- acțiuni necotate	93		
- părți sociale	94		
<b>VIII. Informatii privind cheltuielile cu colaboratorii</b>	<b>Nr. rd.</b>	<b>31.12.2008</b>	<b>31.12. 2009</b>
<b>A</b>	<b>B</b>	<b>1</b>	<b>2</b>
Cheltuieli cu colaboratorii (ct. 621)	95	1.062.971	1.220.193

Suma de control F30 : 494406061 / 5946881783

\*) Pentru statutul de „persoane juridice afiliate” se vor avea în vedere prevederile art. 7 pct. 21 din Legea nr. 571/2003 privind Codul fiscal, cu modificările și completările ulterioare.

\*\*) Cheltuielile de inovare se determina potrivit Regulamentului (CE) nr.1450/ 2004 al Comisiei, publicat in Jurnalul Oficial al Uniunii Europene L 267/ 14.08.2004

### ADMINISTRATOR,

Numele si prenumele

SERAC FLORIAN

Semnatura

Stampila unitatii



Formular  
VALIDAT

### INTOCMIT,

Numele si prenumele

POPA MARCEL

Semnatura

Calitatea

12--CONTABIL SEF

Nr.de inregistrare in organismul profesional:

18635

## SITUATIA ACTIVELOR IMOBILIZATE

la data de 31.12.2009

Formular 40 (pag.1-2)

- lei -

Elemente de immobilizari	Nr. rd.	Valori brute				Sold final (col.5=1+2-3)
		Sold initial	Cresteri	Reduceri		
				Total	Din care: dezmembrari si casari	
A	B	1	2	3	4	5
<b>Imobilizari necorporale</b>						
Cheltuieli de constituire si cheltuieli de dezvoltare	01	0	0	0	X	0
Alte immobilizari	02	261.259			X	261.259
Avansuri si immobilizari necorporale in curs	03				X	
TOTAL (rd. 01 la 03)	04	261.259	0	0	X	261.259
<b>Imobilizari corporale</b>						
Terenuri	05	79.057.335	0	4.772.600	X	74.284.735
Constructii	06	60.495.955	20.680.668	4.989.090		76.187.533
Instalatii tehnice si masini	07	22.913.875	1.603.605	531.398	5.260	23.986.082
Alte instalatii , utilaje si mobilier	08	3.400.868	382.346	9.745	9.745	3.773.469
Avansuri si immobilizari corporale in curs	09	25.756.029	23.268.133	38.270.464	X	10.753.698
TOTAL (rd. 05 la 09)	10	191.624.062	45.934.752	48.573.297	15.005	188.985.517
<b>Imobilizari financiare</b>						
ACTIVE IMOBILIZATE - TOTAL (rd.04+10+11)	12	193.065.636	76.034.752	49.663.012	15.005	219.437.376

## SITUATIA AMORTIZARII ACTIVELOR IMOBILIZATE

-lei-

Elemente de immobilizari	Nr. rd.	Sold initial	Amortizare in cursul anului	Amortizare aferenta immobilizarilor scoase din evidenta	Amortizare la sfarsitul anului (col.9=6+7-8)
A	B	6	7	8	9
<b>Imobilizari necorporale</b>					
Cheltuieli de constituire si cheltuieli de dezvoltare	13	0	0	0	0
Alte immobilizari	14	154.894	46.266	0	201.160
TOTAL (rd.13 +14)	15	154.894	46.266	0	201.160
<b>Imobilizari corporale</b>					
Terenuri	16	0	0	0	0
Constructii	17	1.710.788	2.822.908	215.055	4.318.641
Instalatii tehnice si masini	18	9.727.721	2.162.788	331.849	11.558.660
Alte instalatii ,utilaje si mobilier	19	739.297	281.796	9.745	1.011.348
TOTAL (rd.16 la 19)	20	12.177.806	5.267.492	556.649	16.888.649
AMORTIZARI - TOTAL (rd.15 +20)	21	12.332.700	5.313.758	556.649	17.089.809

## SITUATIA AJUSTARILOR PENTRU DEPRECIERE

-lei-

Elemente de imobilizari	Nr. rd.	Sold initial	Ajustari constituite in cursul anului	Ajustari reluate la venituri	Sold final (col. 13=10+11-12)
A	B	10	11	12	13
<b>Imobilizari necorporale</b>					
Cheltuieli de constituire si cheltuieli de dezvoltare	22	0	0	0	0
Alte imobilizari	23	0	0	0	0
Avansuri si imobilizari necorporale in curs	24	0	0	0	0
TOTAL (rd.22 la 24)	25	0	0	0	0
<b>Imobilizari corporale</b>					
Terenuri	26	0	0	0	0
Constructii	27	0	0	0	0
Instalatii tehnice si masini	28	0	0	0	0
Alte instalatii, utilaje si mobilier	29	0	0	0	0
Avansuri si imobilizari corporale in curs	30	0	0	0	0
TOTAL (rd. 26 la 30)	31	0	0	0	0
<b>Imobilizari financiare</b>	32	0	0	0	0
AJUSTARI PENTRU DEPRECIERE - TOTAL (rd.25+31+32)	33	0	0	0	0

Suma de control F40 : 1657965461 / 5946881783**ADMINISTRATOR,****INTOCMIT,**


Numele si prenumele

SERAC FLORIAN

Numele si prenumele

POPA MARCEL

Semnatura



Semnatura



Stampila unitatii



Calitatea

12--CONTABIL SEF

Nr.de inregistrare in organismul profesional:

18635

Formular  
VALIDAT

Vers.1.02